





SAP Learning Hub

Partner Edition

デジタルトランスフォーメーションテクノロジーの進歩とクラウド技術の革新が急速に進展する中、SAP専門家とパートナーはSAPソリューションに関連する知識を継続的に更新する必要があります。2021年3月15日にローンチされたSAP Learning Hub, Partner Editionは、SAPパートナー向けに設計された新しい製品です。SAPソリューションの分野において高い専門性と認定資格を持つことでSAPパートナーは差別化をより効果的に進み、継続的なお客様との関係を促進し、お客様の価値とビジネスの成功を実現できます。

リーズナブルな価格で学習から認定試験まで一度の購入でSAP知識のアップデートが実現されます。

| | | | |
|---|---|---|---|
|  |  |  |  |
| リーズナブルな価格 | すべての学習コンテンツ | SAP環境での実践 | 認定試験 |
| 他のEditionに比べてリーズナブルな価格 | すべてのSAPソリューションについて無制限に学習可能 | 利用制限なし | オンラインで4回受験可能 |

□ 対象

SAP PartnerEdgeに加入しているパートナー

□ 価格

[SAP PartnerEdge](#)にてご確認ください。

□ お申込み方法

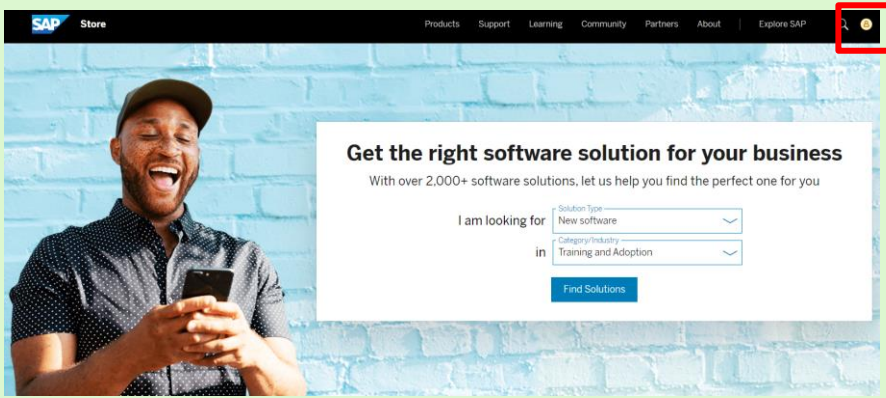
[SAP PartnerEdge](#)から直接購入となります。



購入方法

1 Step

[SAP Store](#)にアクセスします。



2 Step

既存の SAP アカウント（ユーザ ID）でログインするか、新しいSユーザ IDを作成します。

※ Sユーザ IDは各会社の担当者に作成していただくようお願いします。

3 Step

SAP Learning Hub, Partner Editionのユーザ数 / ライセンス数、開始日およびサブスクリプション期間を選択します。

4 Step

請求書またはクレジットカードで支払い、注文を完了します。

5 Step

注文確認メールが届きます。

6 Step

有効な SAP ID（ユーザ ID）を使用して、アクティベーションコードを個別に償還する必要があります。

7
Step

ライセンスの状態を確認するには、[SAP for Me](#)に移動し、「財務と法的」タブの「クラウドサブスクリプション」に移動します。



学習者登録プロセス

8
Step

アクセスコードをEメールで受信した後に、アクセスコードの償還リンクをクリックします。

9
Step

「Manage My Partnership」に登録されたSAP PartnerEdge S-IDでログインします。

10
Step

コードを入力して償還します。（[Redeem Guide](#)）

11
Step

SAPからトレーニング確認書を受け取ります。

12
Step

トレーニング確認書の指示に従い、SAP PartnerEdge S-IDでログインして学習を開始します。

よくあるご質問

お客様からいただくよくある質問をまとめました。
お問い合わせの前にご確認ください。

Q1

購入条件について教えてください。

A1

購入条件1 : SAP PartnerEdgeに加入しているパートナーであること
購入条件2 : 1 Userからの販売

Q2

契約単位について教えてください。

A2

1年以上の契約となります。

Q3

契約満了時はどうなりますでしょうか。

A3

自動契約となります。サブスクリプションを解除する場合は、早めにお手続きを行ってください。

Q4

現在SAP Learning Hubの他のEditionを契約しているが、Partner Editionへの移行はできますか？

A4

他のEditionのご利用中にPartner Editionへの移行はできません。現在利用中のEditionの契約満了時に移行することになります。

Q5

現在SAP Learning Hubの他のEditionを利用中で契約満了時にPartner Editionへの移行を検討しています。この場合は、どうすればいいですか？

A5

グローバルCEE (taehun.kim@sap.com) にご連絡ください。

Q6

ボリュームディスカウントは可能ですか？

A6

ボリュームディスカウントはできません。

Q7

MDFの対象製品ですか？

A7

はい、MDF対象製品です。

Q8

Private Cloud（管理機能）は利用可能ですか？

A8

Private Cloudは利用可能です。100 Userからの販売となります。
購入方法は、営業担当もしくはSAP Storeでの購入となります。

Q9

価格は変わりますか？

A9

四半期毎に改定されます。

Q
10

支払い方法について教えてください。

A
10

請求書払いまたはクレジットカード払いとなります。

Q
11

Partner Editionの購入時期がバラバラであるため、契約終了時期を統一したいが、可能ですか？

A
11

はい、可能です。この場合、2回目以降に購入する追加ライセンスの契約終了日を一番最初に購入したライセンスの契約終了日に合わせる必要があります。費用も月額を基準に1回目購入した残りの契約終了日までのトータル金額となります。

Q
12

契約時の契約形態はどうなりますか？

A
12

購入時の契約形態は「1年毎の自動更新」となります。（購入時では、契約を任意で変更することはできません。）


Q
13

Partner EditionのSubscriptionsを自動解除する方法は？

A
13

自動解除方法 1

Step1. SAP PartnerEdgeプラットフォームにS-IDでログイン。
(<https://partneredge.sap.com/en/welcome.html>)

Step2. 右上の  をクリックし、ライセンス購入履歴をクリック。

Step3. 「auto-renewal」を停止する。

自動解除方法 2

store.admin@sap.com にメールして解除を依頼する。

注意事項 1 : SAP Learning Hub, Partner Editionの購入者に「契約解除」ができる画面が表示されます。理由者には画面が表示されないため、自動契約を解除したい場合は購入者経由で対応をお願いいたします。

注意事項 2 : 契約終了1か月前までに解除手続きを完了する必要があります。

Q
14

自動更新の通知およびキャンセル可能は期限について、どのタイミングでどのような形で受け取れるか？

A
14

自動更新の通知は計3回メールでPartner Editionの購入者またはAuthorized buyerに届きます。

- 契約終了90日前
- 契約終了47日前
- 契約終了37日前

契約更新を継続しない場合は、必ず契約終了30日前までにキャンセル手続きを行ってください。キャンセル方法は、通知メールに記載されたガイドランスに従ってください。

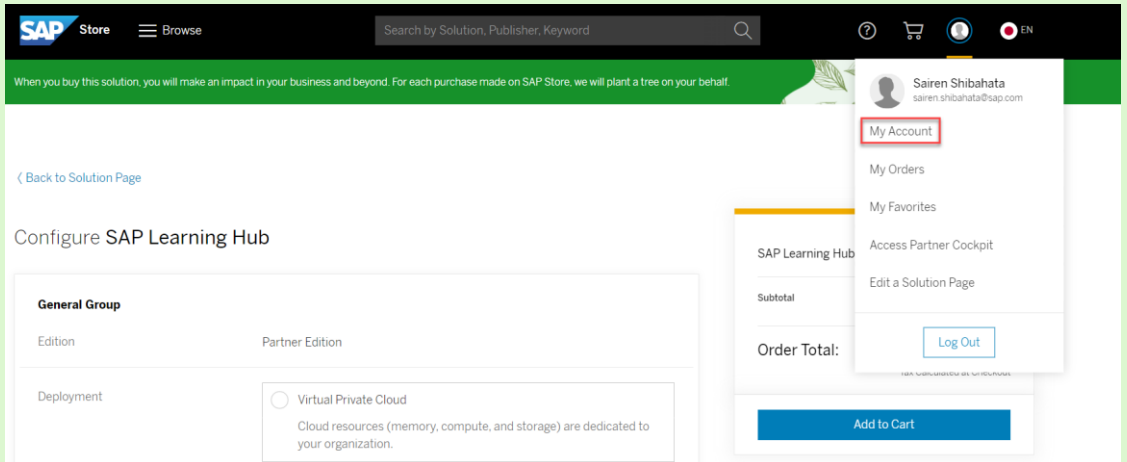
* 自動契約更新の通知後、契約更新日30日前までに契約更新キャンセル手続きを行わなかった場合は自動的に契約更新と見なされ、更新期限後に請求書発行・送付となります。自動更新になった場合は、いかなる理由でもキャンセル手続きは一切できません。

Q
15

追加購入方法を教えてください。

A
15

「My Account」にアクセスして「Buy additional license」をクリック。過去に購入したPartner Editionが表示されます。そこで、過去に購入したPartner Editionを選択し、追加注文を行います。



追加注文のPartner Editionは、過去に購入したPartner Editionの契約終了日に合わせるため、追加注文分の価格は、追加購入日から計算されます。

例) 2023年4月1日に最初のPartner Editionを購入したとします。この場合は、契約期間が2023年4月1日～2024年3月31日となります。

その後、2023年5月1日に追加ライセンスを注文した場合、追加分の契約期間は2023年5月1日～2024年3月31日となり、価格は11か月分として計算されます。

Thank you.