

SAP Certification HUB 受験するためのステップ

ステップ1 Subscriptionを購入する

ステップ2 試験予約前の準備および予約をする

ステップ3 試験を受験する

* 補足 1 Training Shop にアクセスできない場合の代替方法

* 補足 2 Subscription 残数(受験回数)を確認する方法

はじめに、

現在、SAP Certification Hub の Subscription は 2 種類あります。

それぞれのタイプごとに試験受験に必要な作業が異なりますので、ご注意ください。

Type A : SAP Cloud Certification with Online Proctor (SAP Certification HUB)

12 ヶ月間 6 回まで受験が可能

Type B : SAP Cloud Certification in the Classroom (SAP Certification HUB)

定期開催のスケジュールで 1 回のみ受験が可能

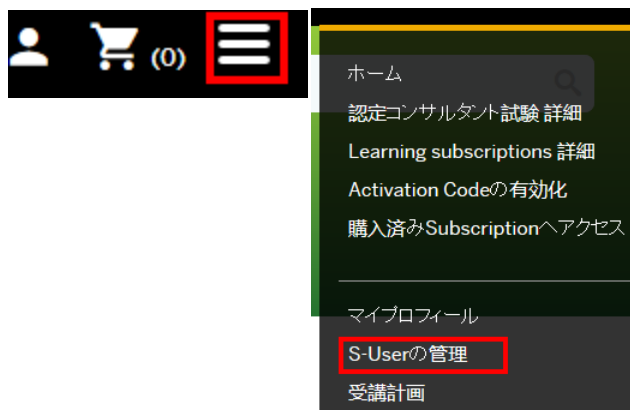
ステップ1 Subscriptionを購入する(Type A および Type B 共通)

- ① <https://training.sap.com/jp/ja/> へログインしてください。

ID, アカウントをお持ちでないお客様や、初めて SAP トレーニング/認定試験をご購入のお客様は、こちら: <https://training.sap.com/shop/content/welcomejapan> をご確認ください。



画面右上のメニューバーをクリック→ドロップダウンより「S-User の管理」をクリック



- ② <https://training.sap.com/certification/cloud> より現在受験可能な試験をご確認のうえ、受験いただく試験をお選びいただき「試験コード」をお控えください。
- ③ ②でご確認いただいた「試験コード」を当サイト(画面上部)で検索し、
TypeA Online Proctor(6 回分の Subscription)か **TypeB** クラスルーム形式(1 回分の Subscription)を選択してください。



ステップ2 試験予約前の準備および予約をする(Type A のみ)


Certification HUB サイトへログインし、各種事前設定、準備します。

注意事項:

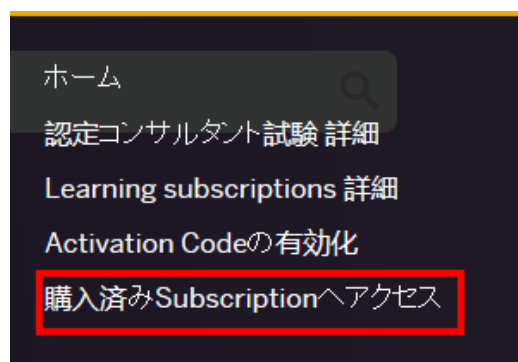
Type B SAP Cloud Certification in the Classroom (SAP Certification HUB)

に申込された方は、Certification HUB サイトへのログインおよび各種設定は不要です。

- ① 受講確認書を受け取り、購入処理が全て正常に完了した後、再度アクセス、ログインしてください。ログイン後、下記 Top page 画面右上のメニューバーをクリック



ドロップダウンメニューより「購入済み Subscription へアクセス」をクリック



その後、表示されている“Access SAP Cloud Certification”をクリックしてお進みください。

Access SAP Subscription				
Subscription Edition	License Start Date	License End Date	Time Remaining	アクセス
SAP Learning Hub	20 Sep 2016	20 Sep 2017	11 Months	Access SAP LearningHub
SAP Cloud Certification	31 May 2016	31 May 2017	8 Months	Access SAP Cloud Certification

- ② 規約が表示される場合は同意のうえ、Home page へ進み、画面右上“My account”をクリックしてください。Edit タブにての Locale settings にて Time zone を「日本時間 (Asia/Tokyo)」に設定後、画面左下“Save”をクリックして設定を完了してください。

Locale settings

Time zone

Asia/Tokyo: Friday, March 4, 2016 - 16:22 +0900

- ③ Home 画面中央に表示される“Conduct system test”を実施してください。
画面上に記載のある Questionmark Secure のダウンロード、及びインストールも必須です。

Examination Process

Test and Prepare >> Schedule >> Take

Test and Prepare Equipment and Documents

Test your equipment prior to your exam date. Utilize the System Test provided on this home page. Contact Technical Support if you receive any warnings about your equipment. Examinations are secure and remotely proctored. You will be required to use certain technology to take the exam:

- [Questionmark Secure](#) browser that you will need to download and install
- Webcam
- Microphone or headset
- Adobe Flash
- Broadband connection

More detailed information and specific technical requirements can be found in the [FAQ](#).


You will also be required to present two forms of identification to the proctor before your exam is released. Both IDs must have your name and signature and one must be a valid, government-issued photo ID. For specific information on acceptable forms of ID, please consult the [FAQ](#) document.

We highly recommend that you conduct a system test prior to your exam appointment. You can do this at anytime, but you must first install [Questionmark Secure](#).

Conduct System Test

ステップ3 Certification HUB サイトへログインし、試験を予約します。

- ① 画面上“Certification HUB”を選択すると “Exam Dashboard” が表示されます。



- ② 画面上“Exam Dashboard”をクリックして希望の試験をクリック、Schedule New Appointment アイコンをクリックします。※言語は予約時ではなく、試験開始時に選択いただきます。

SAP Certification Hub Home **Exam Dashboard** Exam Appointments

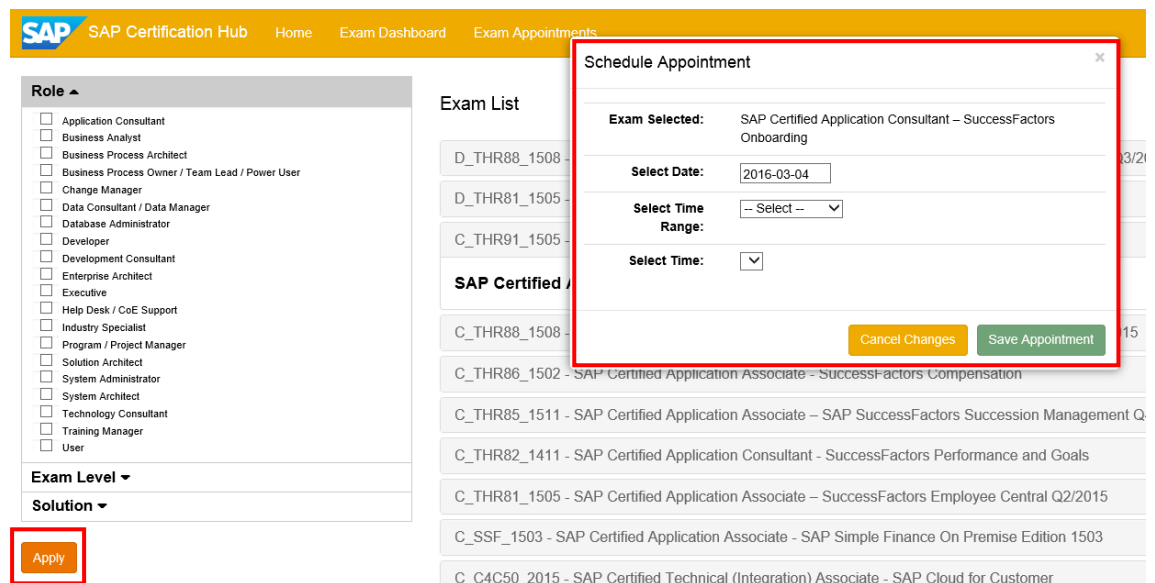
Role ▲

- ☐ Application Consultant
- ☐ Business Analyst
- ☐ Business Process Architect
- ☐ Business Process Owner / Team Lead / Power User
- ☐ Change Manager
- ☐ Data Consultant / Data Manager
- ☐ Database Administrator
- ☐ Developer
- ☐ Development Consultant
- ☐ Enterprise Architect
- ☐ Executive
- ☐ Help Desk / CoE Support
- ☐ Industry Specialist

Exam List

D_THR88_1508 - SAP Certified Application Associate - SAP SuccessFactors Learning Manage
D_THR81_1505 - SAP Certified Application Associate – SuccessFactors Employee Central Q2/
C_THR91_1505 - SAP Certified Application Consultant – SuccessFactors Onboarding
SAP Certified Application Consultant – SuccessFactors Onboarding
C_THR88_1508 - SAP Certified Application Associate – SuccessFactors Learning Management

- ③ 日付⇒時間帯の選択を完了し、画面左の“Apply”をクリックし予約を完了させます。



ステップ3 試験を受験する(Type A のみ)

注意事項:

Type B SAP Cloud Certification in the Classroom (SAP Certification HUB) に申込された方は、試験会場での受験になります。

- ① 画面左上“Exam Appointments”をクリック、スタートボタンを選択し、試験を開始ください。



流れに沿ってお進みください。言語もこのタイミングで選択いただきます。



テクニカルな問題が発生した場合は、画面右下に表示される Technical support へ直接ご連絡(英語のみ)ください。(US Central time on January 1, December 24, 25 and 26th .は対応不可)



- Technical Question に関する FAQ

<https://ondemand.questionmark.eu/602056/ext/certificationhub/technical-questions>

*** 補足 1 Training Shop にアクセスできない場合の代替方法**

- ① 以下のリンクにアクセスして sap.com アカウントでログインしてください。

<https://accounts.sap.com/saml2/idp/sso?sp=sapcertification.questionmark.eu>

Log On

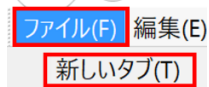
E-mail, ID, or User Name

Password

☐ Remember me

Log On

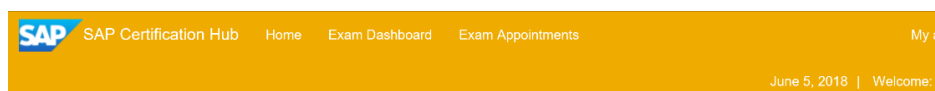
- ② ①の画面でログインした状態で、同じブラウザ上で新しいタブを追加してください。



- ③ ②で追加したタブに以下のリンクをコピー & ペーストしてアクセスしてください。

<https://accounts.sap.com/saml2/idp/sso?sp=sapcertification.questionmark.eu>

- ④ Certification HUB ポータルサイトにログイン完了



*** 補足 2 Subscription 残数(受験回数)を確認する方法**

Exam Dashboard をクリックし、Attempts Remaining の箇所から残数をご確認ください。

